

SPIS ZAWARTOŚCI

1. Opis techniczny do zgłoszenia
2. Część rysunkowa
nr 1 – projekt zagospodarowania terenu

Opis techniczny

do zgłoszenia o przystąpieniu do robót budowlanych
Lokalizacja: dz. nr ewid. 736/34 AM-1, obręb Pęgów

1. PRZEDMIOT OPRACOWANIA

Przedmiotem opracowania jest opis określający rodzaj, zakres i sposób wykonywania robót.

2. PODSTAWA OPRACOWANIA:

Oględziny stanu istniejącego w zakresie niezbędnym do wykonania niniejszego opisu.

3. DANE DOTYCZĄCE OBIEKTU

3.1. Stan istniejący:

Teren przeznaczony do montażu obiektów małej architektury zlokalizowany na działce nr 17 AM-1, która stanowi teren zielony należący do Gminy Oborniki Śląskie. Jest to teren wyrównany z nawierzchnią trawiastą.

3.2. Stan projektowany

3.2.1. Zakres prac

1. Montaż Zestaw metalowy nr 4 – 1 szt.
2. Montaż Zestaw metalowy nr 6 – 1 szt.
3. Montaż huśtawki Gniazda – 1 szt
4. Montaż - Huśtawka ważka podwójna - kosmos– 1 szt
5. Montaż Karuzela tarczowa B z siedziskami – 1 szt.
6. Montaż Parowóz – 1 szt.
7. Montaż Wagon parowozu– 1 szt.
8. Montaż zabawki Przekładaniec – 1 szt.
9. Montaż Tablica do malowania B – 1 szt
10. Montaż Ławka przenośna lub stała – 4 szt.
11. Montaż Kosze do segregacji – 2 szt

3.2.2. Opis robót

Poniższe obiekty małej architektury należy zamontować poprzez zabetonowanie kotew stalowych w przypadku konstrukcji drewnianej, lub zabetonowanie elementów nośnych konstrukcji stalowej. Głębokość dołów do betonowania musi wynieść minimum 80 cm a ich przekrój 40x40cm lub średnicy 30 cm w przypadku zastosowania wiertnic. Nadzędne są zalecenia producenta wybranego asortymentu. To samo dotyczy zachowania stref bezpieczeństwa. Podłoże bezpieczne stanowi darni.

1. Montaż Zestaw metalowy nr 4 – 1 szt.

Przykładowy wzór z gamą kolorystyczną



Strefa bezpieczeństwa **5,85 x 7,35 m**

Długość **2,85 m**
Szerokość **3,85 m**
Wysokość **1,55 m**

2. Montaż Zestaw metalowy nr 6 – 1 szt.

Przykładowy wzór z gamą kolorystyczną




Strefa bezpieczeństwa **7,80 x 7,65 m**

Długość **4,80 m**
Szerokość **4,15 m**
Wysokość **2,67 m**

3. Montaż huśtawki Gniazda – 1 szt.

Przykładowy wzór z gamą kolorystyczną



Długość **2,70 m**

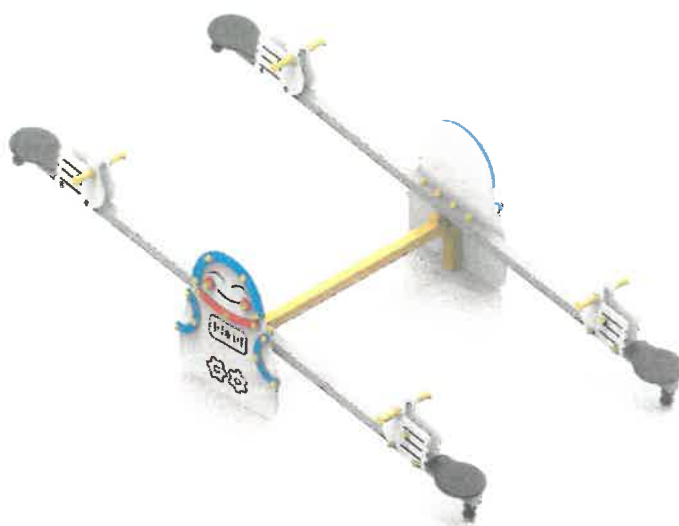
Szerokość **1,60 m**

Wysokość **2,15 m**

Strefa bezpieczeństwa **7,60 x 2,70m**

4. Montaż - Huśtawka ważka podwójna - kosmos– 1 szt.

Przykładowy wzór z gamą kolorystyczną



Długość **3,00 m**

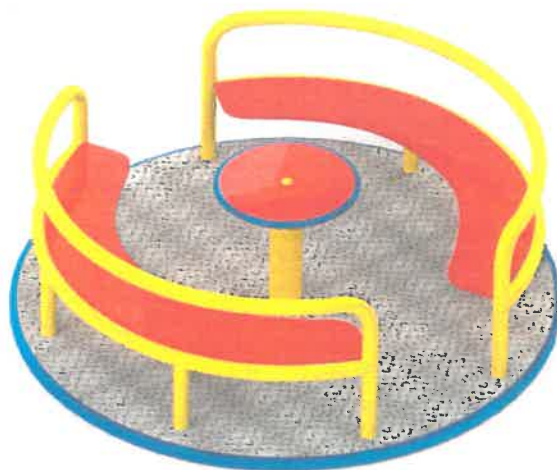
Szerokość **0,70 m**

Wysokość **0,65 m**

Strefa bezpieczeństwa **3,70 x 6,00m**

5. Montaż Karuzela tarczowa B z siedziskami – 1 szt.

Przykładowy wzór z gamą kolorystyczną



Średnica **o 1,50 m**


Szerokość **1,50 m**

Wysokość **0,80 m**

Strefa bezpieczeństwa **o 5,50 m**

6. Montaż Parowóz – 1 szt.

Przykładowy wzór z gamą kolorystyczną



Średnica **2,14 m**

Szerokość **1,20 m**

Wysokość **1,34 m**

Strefa bezpieczeństwa **5,14 m x 3,20 m**

7. Montaż Wagon parowozu – 1 szt.

Przykładowy wzór z gamą kolorystyczną



Długość **1,80 m**
Szerokość **0,85 m**
Wysokość **1,34 m**

Strefa bezpieczeństwa **4,80 m x 3,85 m**

8. Montaż zabawki Przekładaniec – 1 szt.



Przykładowy wzór z gamą kolorystyczną

Długość **0,80 m**
Szerokość **0,20 m**
Wysokość **0,80 m**

Strefa bezpieczeństwa **2,50 m x 2,50 m**

9. Montaż Tablica do malowania B – 1 szt.



Przykładowy wzór z gamą kolorystyczną

Długość	1,00 m
Szerokość	1,00 m
Wysokość	1,60 m
Strefa bezpieczeństwa	3,00 m x 3,00 m

10. Montaż Ławka przenośna lub stała – 4 szt.



Przykładowy wzór z gamą kolorystyczną

Długość	1,70 m
Szerokość	0,40 m
Wysokość	0,80 m

11. Montaż Kosze do segregacji – 2 szt.



Przykładowy wzór z gamą kolorystyczną

Długość	1,19 m
Szerokość	0,34 m
Wysokość	0,96 m

4. WARUNKI WYKONYWANIA ROBÓT BUDOWLANO – MONTAŻOWYCH

Wszystkie roboty budowlano – montażowe a także odbiór robót zostanie wykonany zgodnie z Normami, przepisami BHP i prawa budowlanego, oraz pod nadzorem i kierownictwem osób do tego uprawnionych.